	LSU Fiche 2 - Saisir collectivement les éléments du programme	PE
---	--	-----------

QUI ?

Ce cas d'usage est destination du :

- Directeur d'école
- Professeur des écoles

QUOI ?

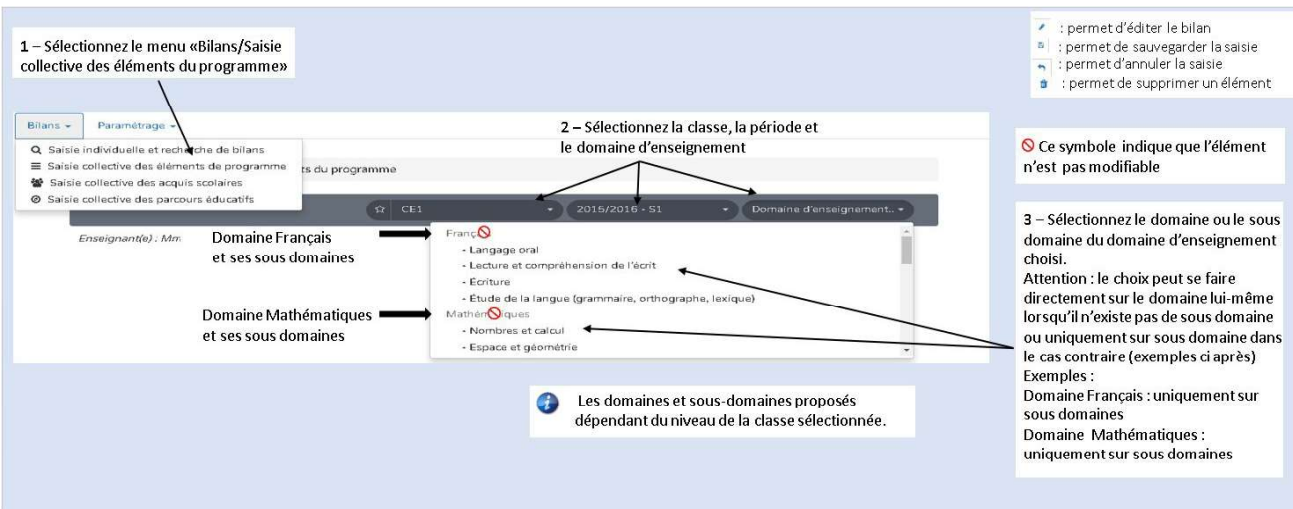
La saisie collective des éléments du programme travaillés durant la période par l'ensemble des élèves de la classe.

Une aide à la saisie, basée sur une nomenclature, est proposée à l'utilisateur, il peut utiliser les éléments du programme tels qu'ils sont affichés, les adapter ou encore créer ses propres éléments.

Les éléments du programme créés en saisie collective sont affectés à tous les élèves de la classe. Ils peuvent ensuite être modifiés et/ou complétés pour chaque élève depuis l'écran de saisie individuelle.

COMMENT ?

Depuis le menu Bilans/Saisie collective des éléments de programme, l'utilisateur accède à la saisie des éléments.



1 – Sélectionnez le menu «Bilans/Saisie collective des éléments du programme»

2 – Sélectionnez la classe, la période et le domaine d'enseignement





3 – Sélectionnez le domaine ou le sous domaine du domaine d'enseignement choisi.
 Attention : le choix peut se faire directement sur le domaine lui-même lorsqu'il n'existe pas de sous domaine ou uniquement sur sous domaine dans le cas contraire (exemples ci après)
 Exemples :
 Domaine Français : uniquement sur sous domaines
 Domaine Mathématiques : uniquement sur sous domaines

Les domaines et sous-domaines proposés dépendant du niveau de la classe sélectionnée.

permet d'éditer le bilan
 permet de sauvegarder la saisie
 permet d'annuler la saisie
 permet de supprimer un élément

Ce symbole indique que l'élément n'est pas modifiable

⊘ Ce symbole indique que l'élément n'est pas modifiable, il apparaît au passage du curseur de la souris

 : permet d'éditer le bilan
 : permet de sauvegarder la saisie
 : permet d'annuler la saisie
 : permet de supprimer un élément

3 – Sauvegardez une fois la sélection des éléments effectuée

La corbeille permet de supprimer un élément si nécessaire






1 – Si vous cliquez sur le bouton « Ajoutez un élément », une nouvelle zone de saisie s'affiche permettant d'ajouter un élément supplémentaire en saisie libre

2 – Si vous cliquez sur le bouton « Affichez l'aide à la saisie », la liste des éléments correspondant au domaine d'enseignement choisi est proposée.

Le signe + permet d'ajouter l'élément souhaité à la liste des éléments sélectionnés





Bouton pour masquer l'aide et revenir à l'état initial

Propositions de connaissances et compétences travaillées en « Lecture et compréhension de l'écrit » pour le niveau CE1 :

Lecture et compréhension de l'écrit	
Identifier des mots de manière de plus en plus aisée	
Comprendre un texte	
Pratiquer différentes formes de lecture	
Lire à voix haute	
Contrôler sa compréhension	

Rappel : la proposition de connaissances et de compétences n'est qu'informatrice et chaque élément peut être modifié, ou complété par l'utilisateur.






Ecran de sélection des éléments du programme pour une discipline

 : permet d'éditer le bilan
 : permet de sauvegarder la saisie
 : permet d'annuler la saisie
 : permet de supprimer un élément

- Principaux éléments du programme travaillés durant la période pour le domaine d'enseignement « Lecture et compréhension de l'écrit » :
 Saisie libre 12 / 300
 Champ de saisie libre ajouté avec le bouton "+Ajouter un élément" 60 / 300
 Identifier des mots de manière de plus en plus aisée 60 / 300
 Comprendre un texte 19 / 300

+ Ajouter un élément Masquer l'aide à la saisie

Propositions de connaissances et compétences travaillées en « Lecture et compréhension de l'écrit » pour le niveau CE1 :

Lecture et compréhension de l'écrit	
Identifier des mots de manière de plus en plus aisée	
Comprendre un texte	
Pratiquer différentes formes de lecture	
Lire à voix haute	
Contrôler sa compréhension	

Rappel : la proposition de connaissances et de compétences n'est qu'informatrice et chaque élément peut être modifié, ou complété par l'utilisateur.

i Le nombre d'éléments de programme est limité à 20 par sous-domaine et un élément n'est présent qu'une fois pour la sélection demandée .

Remarques :

- Tous les éléments de programme sont modifiables, qu'ils soient saisis librement ou créés par l'aide à la saisie.
- Tous les éléments de programme peuvent être supprimés, qu'ils soient saisis librement ou créés par l'aide à la saisie.
- Tous les éléments de programme sont ajoutés à l'ensemble des bilans périodiques des élèves de la classe.
- Si la classe sélectionnée est une classe multi-niveaux, une sélection du niveau est obligatoire. Les niveaux proposés sont les niveaux des élèves de la classe.