 <p>MINISTÈRE DE L'ÉDUCATION NATIONALE, DE L'ENSEIGNEMENT SUPÉRIEUR ET DE LA RECHERCHE</p>	<p>LSU</p> <p>Fiche 4 - Saisir les parcours éducatifs</p>	<p>PE</p>
---	--	-----------

QUI ?

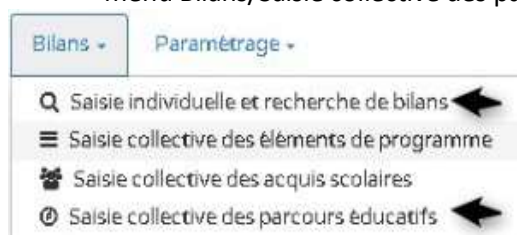
Ce cas d'usage est à destination du :

- Directeur d'école
- Professeur des écoles pour tous les élèves de l'école

QUOI ?

Saisir une appréciation collective ou individuelle pour les 3 parcours éducatifs.

1. Saisir une description individuelle des parcours éducatifs pour un élève depuis le menu Bilans / Saisie individuelle et recherche de bilans.
2. Saisir une description collective des parcours éducatifs pour l'ensemble des élèves d'une classe depuis le menu Bilans/Saisie collective des parcours éducatifs.



COMMENT ?

Saisie individuelles des parcours

Depuis le menu Bilans / Saisie individuelle et recherche de bilans, l'utilisateur peut saisir/consulter la description/appréciation individuelle de l'élève pour chaque parcours éducatif.

Etape 1 : Rechercher le bilan de l'élève



1 – Sélectionnez le menu « Saisie individuelle et recherche de bilans »

2 – Sélectionnez la classe

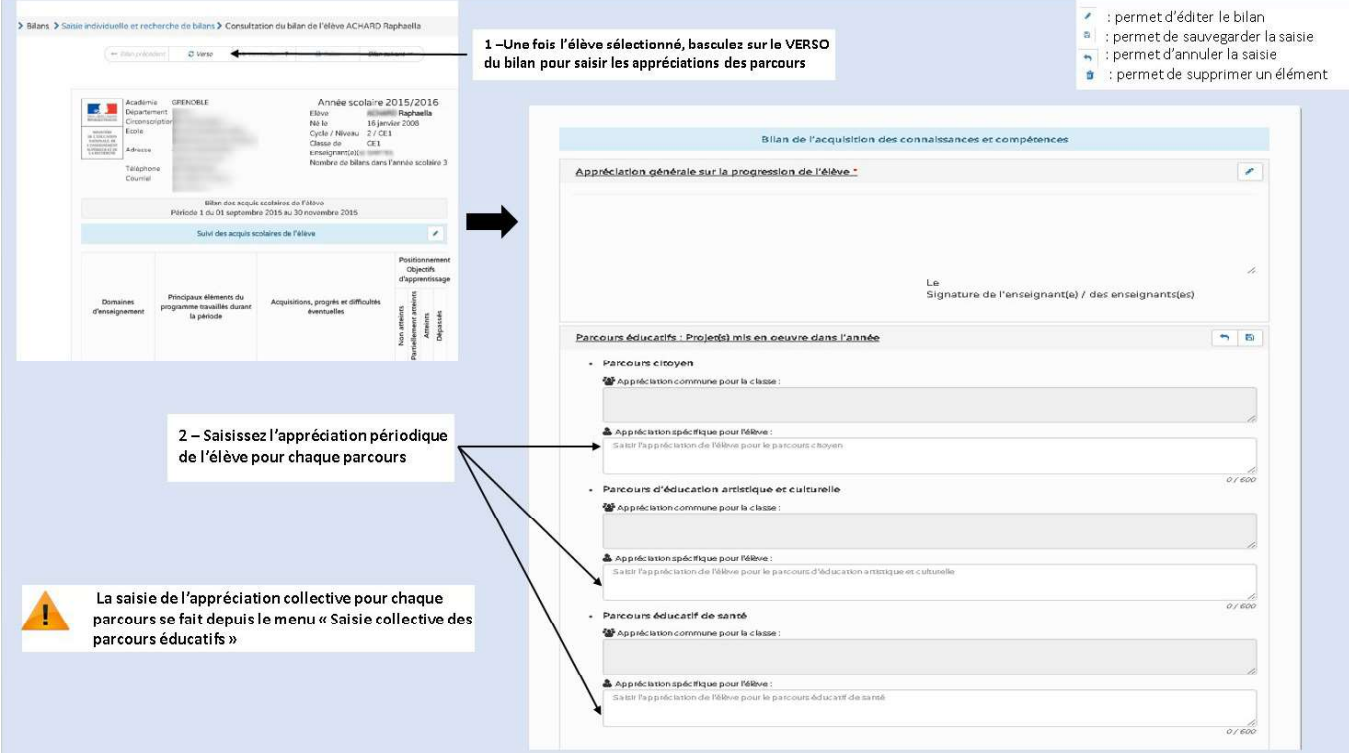
3 – Sélectionnez la période

4 – Saisissez une chaîne de caractères contenue dans le nom/prénom. Attention, cette étape est optionnelle

5 – Cliquez sur l'« CE1 » pour éditer le bilan de l'élève ou sur l'icône (Plus) pour créer le bilan

Niveau	#	Nom	Prenom	Bilan	Actions
CE1	1		Raphaella		
CE1	2	MURICNEUX	HUGO		
CE1	3		Hodaya		
CE1	4		Issam		
CE1	5		Jibell		

Etape 2 : Saisir l'appréciation/description des parcours éducatifs



1 – Une fois l'élève sélectionné, basculez sur le **VERSO** du bilan pour saisir les appréciations des parcours

2 – Saisissez l'appréciation périodique de l'élève pour chaque parcours

La saisie de l'appréciation collective pour chaque parcours se fait depuis le menu « Saisie collective des parcours éducatifs »

permet d'éditer le bilan
permet de sauvegarder la saisie
permet d'annuler la saisie
permet de supprimer un élément

Bilan de l'acquisition des connaissances et compétences

Appréciation générale sur la progression de l'élève

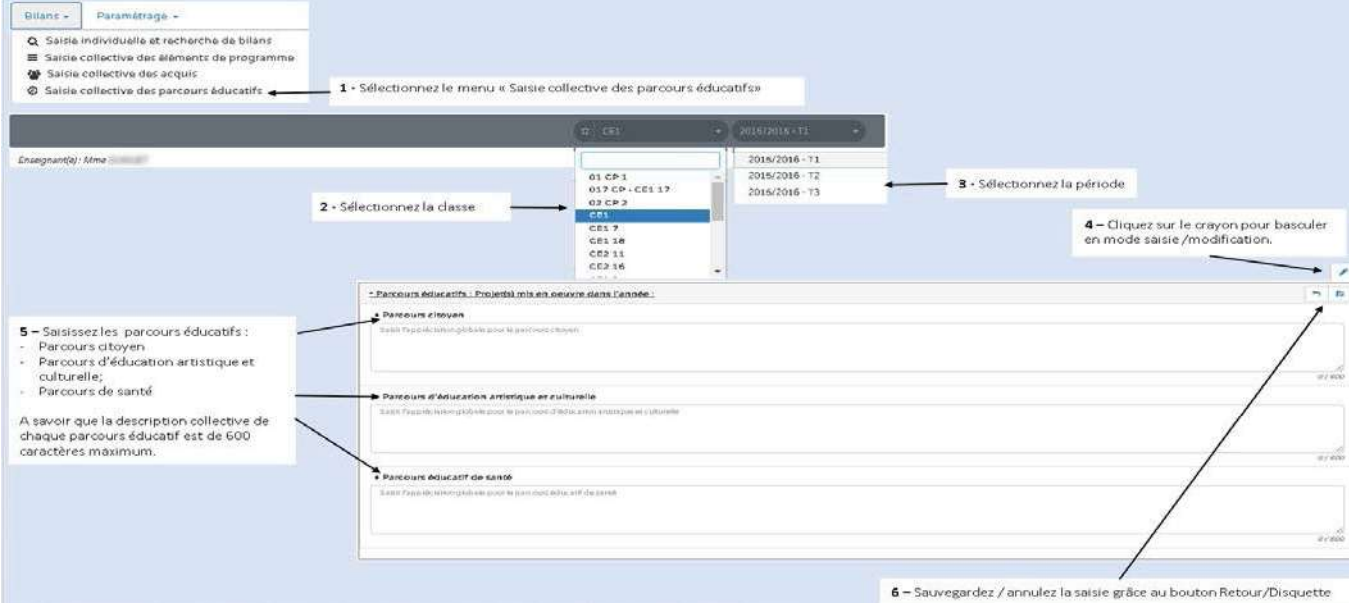
Le Signataire de l'enseignant(e) / des enseignants(ats)

Parcours éducatifs - Projets mis en oeuvre dans l'année

- Parcours citoyen
 - Appréciation commune pour la classe
 - Appréciation spécifique pour l'élève
- Parcours d'éducation artistique et culturelle
 - Appréciation commune pour la classe
 - Appréciation spécifique pour l'élève
- Parcours éducatif de santé
 - Appréciation commune pour la classe
 - Appréciation spécifique pour l'élève

Saisie collective des parcours éducatifs

Depuis le menu Bilans / Saisie collective des parcours éducatifs, l'utilisateur peut saisir/consulter la description/appréciation de l'ensemble des élèves d'une classe pour chaque parcours éducatif.



1 - Sélectionnez le menu « Saisie collective des parcours éducatifs »

2 - Sélectionnez la classe

3 - Sélectionnez la période

4 - Cliquez sur le crayon pour basculer en mode saisie/modification.

5 - Saisissez les parcours éducatifs :

- Parcours citoyen
- Parcours d'éducation artistique et culturelle;
- Parcours de santé

 A savoir que la description collective de chaque parcours éducatif est de 500 caractères maximum.

6 - Sauvegardez / annulez la saisie grâce au bouton Retour/Disquette

Questions / réponses

Est-ce que le personnel médical (Infirmière et médecin) est concerné par la saisie du parcours éducatif de santé des élèves ?

- Le cas de ces agents sera traité dans une version future de l'application.