

3.4 Adresse à traiter

Pour permettre la détermination automatique du collège de secteur, l'application propose la normalisation et la validation des adresses de la carte scolaire et des élèves à leur entrée en 6^{ème}, sur la base d'un référentiel commun. Pour ce faire, l'application Affelnet 6ème met en œuvre l'appel à un service de « Restructuration, Normalisation, Validation postale » (RNVP) des adresses, lui-même prenant appui sur les référentiels de La Poste.

Ce service couvre uniquement les adresses en France.

Liste des adresses à traiter

Nom de l'élève Prénom de l'élève Code Postal de l'élève Commune de l'élève Chercher Annuler

Information

- Pour modifier une adresse existante, cliquer sur le nom de la personne concernée.

Possibilité de sélectionner en masse toute les propositions d'adresses approchantes uniques.

Confirmer / Valider les adresses					
3 élève(s) pour 5 adresse(s) à traiter					
Nom Prénom de l'élève	Nom Prénom du responsable	Adresse existante	Proposition(s) d'adresse(s) approchante(s)	Statut de l'adresse	
		10 RUE	<input checked="" type="radio"/> 15 GRANDE		
		15 Rue	<input type="radio"/> APPARTEMENT 22		Annuler
		appt 22	<input type="radio"/> 50 RUE		Annuler
		50 rue	<input checked="" type="radio"/> COURS		
		RUE PORTE	<input type="radio"/> COURS		Annuler
		Cours	<input checked="" type="radio"/> COURS		Annuler
		Cours			

3 élève(s) pour 5 adresse(s) à traiter

Confirmer / Valider les adresses Annuler

En cliquant sur le nom de l'élève, on entre sur sa fiche d'information. Pour renseigner une adresse en France, le champ « Code postal/Commune » et au moins une ligne adresse sont obligatoires.

Adresse de résidence de l'élève à l'entrée en 6^{ème}

*Type d'adresse France Étranger International

Adresse

*Code postal / Commune


[Voir les propositions](#)

Pour une adresse à l'étranger, seul le champ pays est obligatoire.

Le statut de l'adresse peut prendre l'une des valeurs suivantes :

« Validée automatiquement » / « validée manuellement » / « à vérifier » / « non référencée » / « confirmée » / « non contrôlée »

A chaque valeur du statut est associée une icône à des fins de lisibilité.

- **Adresse Validée automatiquement** 


L'adresse est validée par le service RNVP, en l'état ou à quelques modifications près : passage en majuscules, suppression d'espaces en début et fin de ligne, etc...

Ex : 10 Rue de l'Arddèche" 57000 Metz

=>10 RUE DE L ARDECHE 57070 Metz **Aucune action n'est attendue**

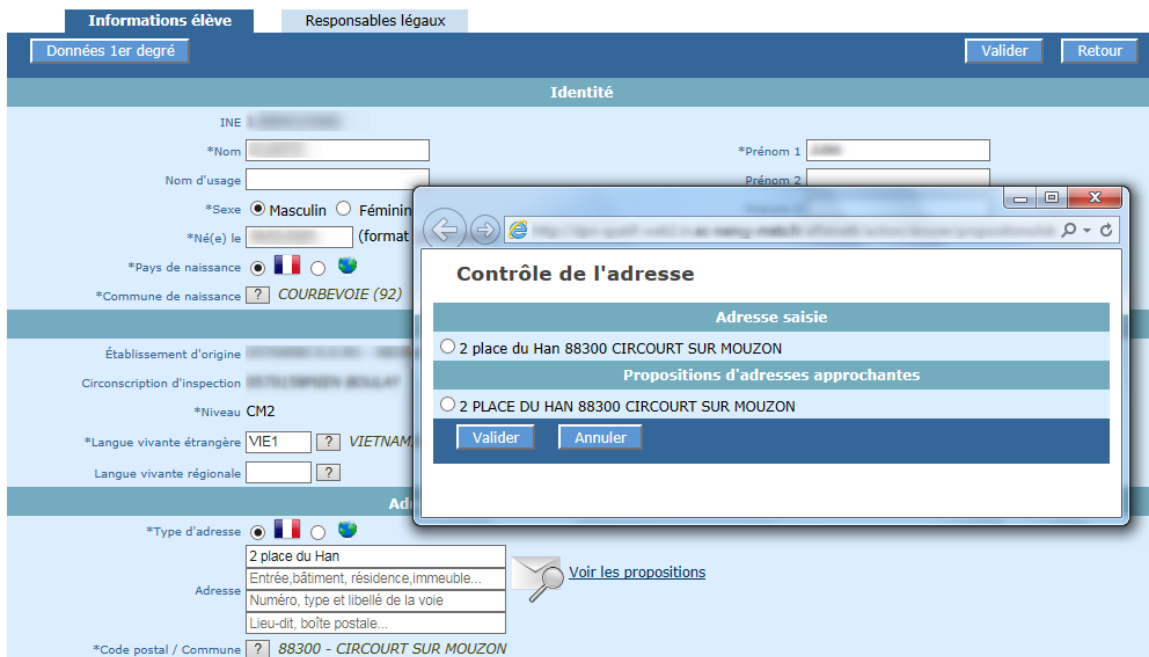
- **Adresse Validée manuellement** 

Lorsque l'utilisateur valide une proposition d'adresse. L'adresse passe alors au statut « Validée manuellement »

- **Adresse à vérifier** 


C'est une adresse pour laquelle le service RNVP retourne une ou plusieurs propositions d'adresses approchantes, nécessitant une action de l'utilisateur.


Les propositions d'adresse sont à consulter à travers le lien « [Voir les propositions](#) ».





The screenshot shows the 'Informations élève' section of the Affelnet6 application. The 'Identité' tab is active, displaying fields for name, sex, birth date, and birthplace. A modal window titled 'Contrôle de l'adresse' is overlaid on the form. It shows the 'Adresse saisie' as '2 place du Han 88300 CIRCOURT SUR MOUZON' and lists 'Propositions d'adresses approchantes' with the same address. The modal has 'Valider' and 'Annuler' buttons. Below the modal, there is a 'Voir les propositions' link with a magnifying glass icon. The form also shows the 'Adresse' field with a dropdown menu and the 'Code postal / Commune' field with the value '88300 - CIRCOURT SUR MOUZON'.

L'utilisateur a la possibilité de :

Choisir l'une des propositions=> l'adresse est « validée manuellement » 

Forcer l'adresse initiale => l'adresse est « confirmée » 

Ne rien faire=> l'adresse reste « à vérifier » 

- **Adresse non-référencée** 

C'est une adresse non connue et pour laquelle le service RNVP ne retourne aucune proposition d'adresse approchante.

Un message avertit l'utilisateur de l'état de l'adresse. Le cas échéant, il peut la valider en cliquant sur le lien « Confirmer cette adresse ».


Contrôle de l'adresse

L'adresse saisie n'est pas référencée dans le référentiel des adresses.
Néanmoins, confirmez-vous cette adresse ?

L'utilisateur a la possibilité de :

Forcer l'adresse initiale

=> L'adresse est « confirmée » 

Ne rien faire=> l'adresse reste « non-référencée » 

- **Adresse confirmée** 

C'est une adresse à l'origine « à vérifier » ou « non référencée » que l'utilisateur confirme en l'état, malgré l'absence de validation par le service RNVP.

- **Adresse non-contrôlée** 

C'est une adresse qui n'a pas pu être contrôlée en raison de l'indisponibilité temporaire du service RNVP.

- **Cas de modification d'une adresse**

Une adresse modifiée par un utilisateur est soumise automatiquement au service RNVP, quel que soit son statut.

3.5 Liste des adresses à traiter - Élèves et responsables

Les adresses sont affichées avec leur statut et, le cas échéant, la ou les propositions d'adresses approchantes.

Des boutons radio permettent de confirmer l'adresse ou de valider une proposition.

Le bouton « Confirmer / Valider les adresses » permet de valider les choix réalisés

Confirmer / Valider les adresses

3 élève(s) pour 4 adresse(s) à traiter

Nom Prénom de l'élève	Nom Prénom du responsable	Adresse existante	Proposition(s)	Statut de l'adresse
ANDOUARD--LAMAND Alicia		10 RUE [Adresse existante]		<input type="checkbox"/>
	ROBERT Robert	<input type="radio"/> 15 rue [Adresse existante]	<input checked="" type="radio"/> 15 GRANDE [Proposition]	<input type="checkbox"/> Annuler
PHILIPPON Joseph		APPARTEMENT 22 [Adresse existante]		<input type="checkbox"/>
	LAUBRY Murielle	<input checked="" type="radio"/> 50 rue [Adresse existante]	<input type="radio"/> 50 RUE [Proposition]	<input type="checkbox"/> Annuler

Possibilité d'annuler la sélection

3.6 Adresses inconnues ou incomplètes

Cet écran permet d'obtenir la liste des responsables possédant une adresse inconnue ou incomplète.

Il est possible de modifier directement la fiche du responsable en cliquant sur son nom.

Il est aussi possible de modifier la fiche de l'élève en cliquant sur le nom de l'élève.

Responsables avec adresse inconnue ou incomplète

Nom prénom responsable	Adresse	Statut de l'adresse	Nom prénom élève
[Nom]	AUTRES PAYS (Adresse incomplète)		[Nom élève]
[Nom]	AUTRES PAYS (Adresse incomplète)		[Nom élève]
[Nom]	AUTRES PAYS (Adresse incomplète)		[Nom élève]
[Nom]	AUTRES PAYS (Adresse incomplète)		[Nom élève]
[Nom]	AUTRES PAYS (Adresse incomplète)		[Nom élève]

5 élément(s) trouvé(s)