

GUIDE D'UTILISATION DE L'APPLICATION ECECA

1.	INTRODUCTION.....	2
2.	LES ETABLISSEMENTS D'ENSEIGNEMENT SCOLAIRE	3
2.1	DIRECTEURS D'ECOLE : ACCÈS À L'APPLICATION	3
2.1.1	La saisie des résultats	3
2.1.2	La répartition des sièges	5
2.1.3	Edition des procès verbaux	9
2.1.4	Les différentes étapes du procès verbal.....	10
2.1.5	Consultation des résultats des élections	12
2.1.6	Statistiques générales	12
2.1.7	Edition	13

1. INTRODUCTION

L'application nationale qui permet la collecte des résultats des élections des représentants des parents d'élèves dans le premier degré ainsi que des résultats des représentants des parents d'élèves et des représentants des personnels s'agissant du second degré a été renommée et s'appelle désormais ECECA pour Élections aux Conseils d'École et aux Conseils d'Administration.

- **GUIDE PRATIQUE**

Ce guide pratique a pour objectif de vous guider dans l'utilisation de l'application "ECECA" et de répondre aux éventuelles questions que vous pourriez vous poser au cours de son usage.

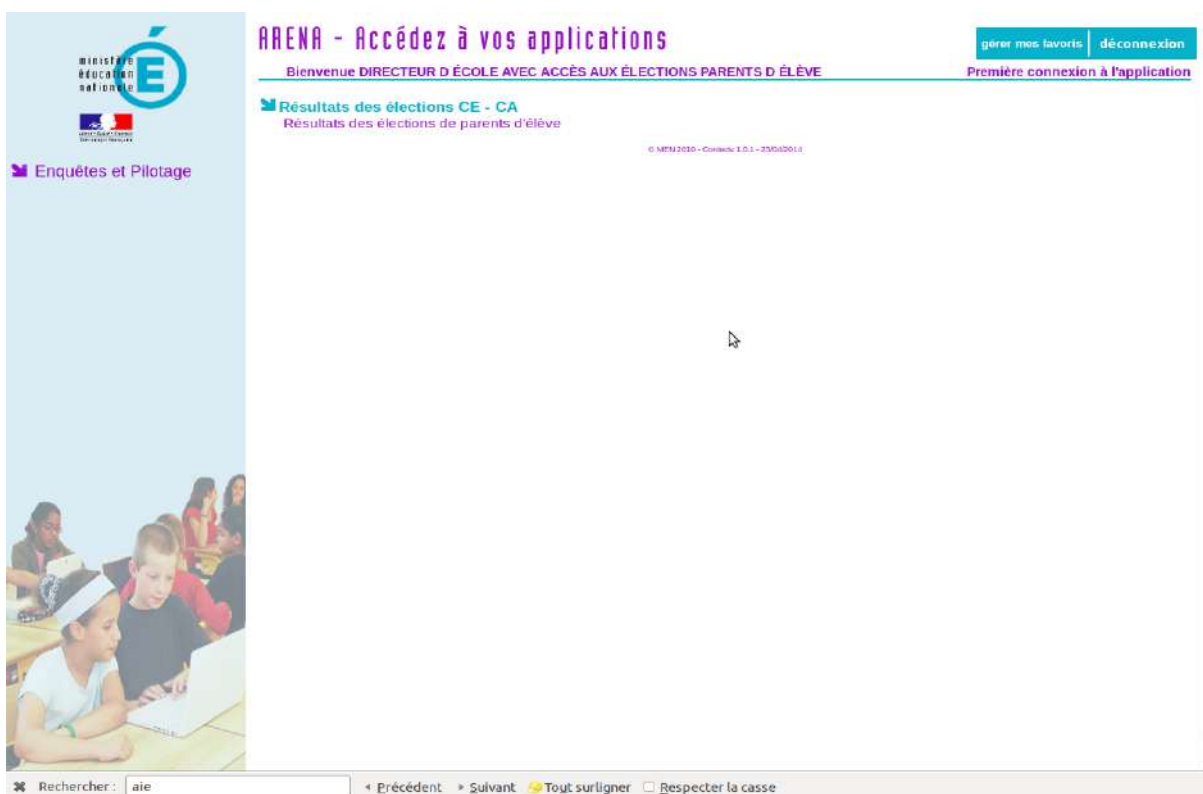
- **CONNEXION A L'APPLICATION**

Les utilisateurs se connectent à l'application ECECA par le portail ARENA.

2. LES ETABLISSEMENTS D'ENSEIGNEMENT SCOLAIRE

2.1 DIRECTEURS D'ECOLE : accès à l'application

Vous accédez à l'application à partir du portail ARENA. L'application ne sera visible qu'aux personnes habilitées ou par les personnes d'une école recevant l'habilitation de l'inspecteur de l'éducation nationale en charge de la circonscription. ECECA est visible dans la rubrique enquêtes et pilotage, résultats des élections.



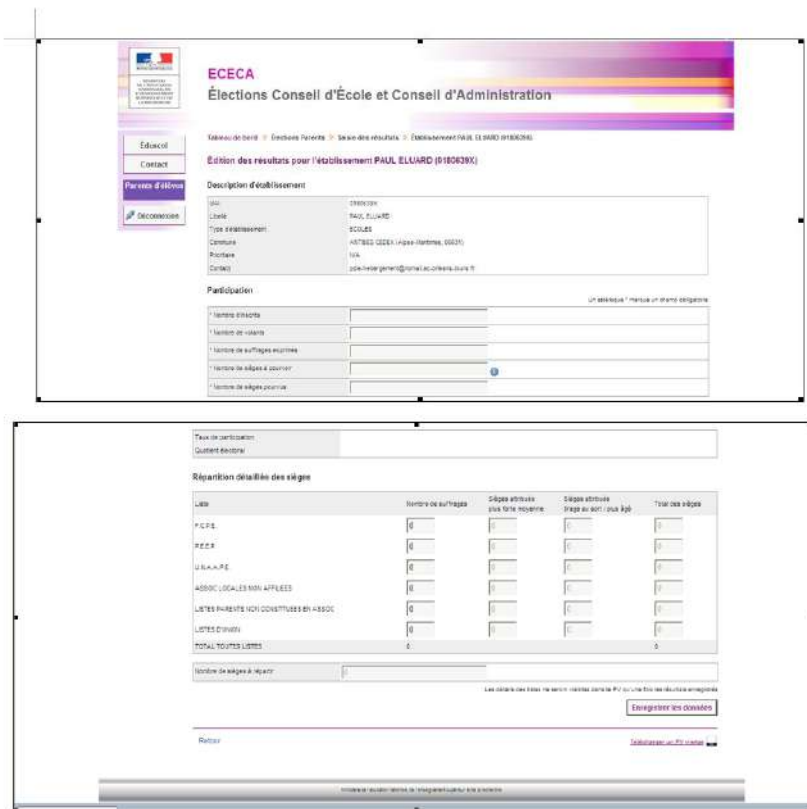
2.1.1 La saisie des résultats

Vous accédez à un écran qui donne l'état d'avancement de votre saisie pour les élections des représentants des parents d'élèves.


Ecran précisant que la saisie n'a pas encore été effectuée



Ecran de saisie vierge



Saisie des résultats au conseil d'école : élections des représentants des parents d'élèves

En période de saisie et tant que vous n'avez pas transmis les résultats, le pictogramme  vous permet d'accéder directement au formulaire en mode saisie.

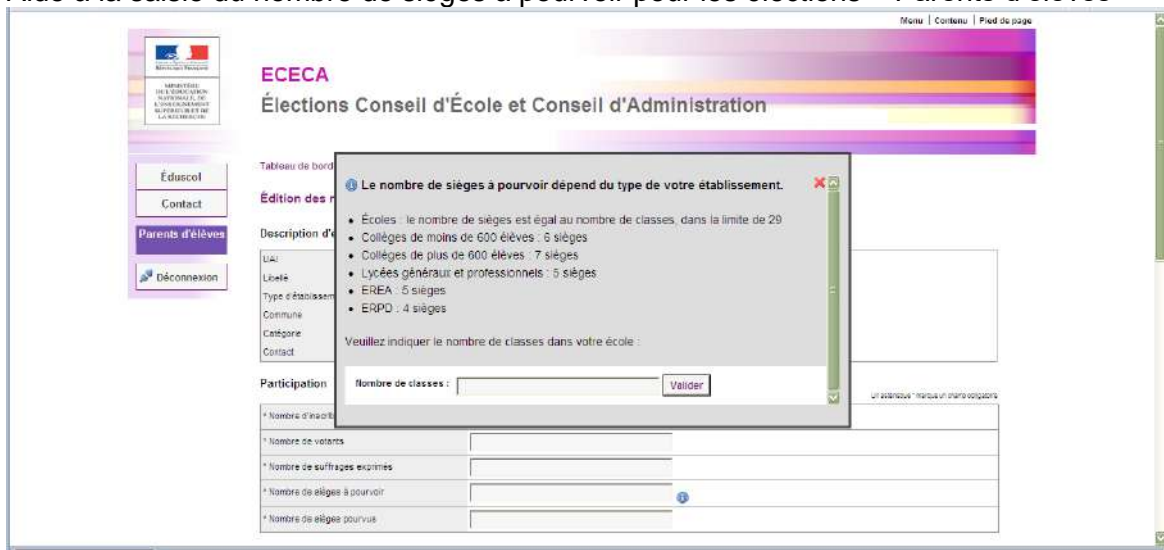
Les champs à renseigner :

- ✓ le nombre d'inscrits
- ✓ le nombre de votants
- ✓ le nombre de bulletins blancs ou nul
- ✓ le nombre de sièges à pourvoir
- ✓ le nombre de suffrages obtenus par liste

2.1.2 La répartition des sièges

Une aide à la saisie est proposée dans une boîte de dialogue afin que vous puissiez déterminer le nombre de sièges à pourvoir en fonction de votre nombre de classes.

Aide à la saisie du nombre de sièges à pourvoir pour les élections « Parents d'élèves »



The screenshot displays the ECECA application interface. A dialog box is open, titled "Le nombre de sièges à pourvoir dépend du type de votre établissement." The dialog lists the following rules for determining the number of seats:

- Écoles : le nombre de sièges est égal au nombre de classes, dans la limite de 29
- Collèges de moins de 600 élèves : 6 sièges
- Collèges de plus de 600 élèves : 7 sièges
- Lycées généraux et professionnels : 5 sièges
- EREA : 5 sièges
- ERPD : 4 sièges

The dialog also includes a prompt: "Veuillez indiquer le nombre de classes dans votre école :" followed by a text input field labeled "Nombre de classes :" and a "Valider" button.





The background interface shows the ECECA logo and the title "Élections Conseil d'École et Conseil d'Administration". A sidebar on the left contains navigation links: "Éducol", "Contact", "Parents d'élèves", and "Déconnexion". The main content area displays a "Participation" section with a table for recording election results:



Participation	
* Nombre d'inscrits	
* Nombre de votants	
* Nombre de suffrages exprimés	
* Nombre de sièges à pourvoir	
* Nombre de sièges pourvus	

Après la répartition des voix pour chaque fédération de parents d'élèves, le calcul des sièges attribués est effectué automatiquement par l'application.

Toutefois, une saisie manuelle reste possible lorsque le siège à pourvoir est attribué au candidat le plus âgé en cas d'égalité des restes et des suffrages ou en cas de tirage au sort.

Exemple de répartition

Liste	Nombre de suffrages	Sièges attribués plus forte moyenne	Sièges attribués tirage au sort / plus âgé	Total des sièges
F.C.P.E.	1894	4	0	4
P.E.E.P.	0	0	0	0
U.N.A.A.P.E.	381	1	0	1
ASSOC LOCALES NON AFFILIEES 	0	0	0	0
LISTES PARENTS NON CONSTITUEES EN ASSOC 	766	2	0	2
 Parents pour l'école	766	2	0	2
LISTES D'UNION 	0	0	0	0
TOTAL TOUTES LISTES	3041			7

- Le lien  permet de rajouter une liste au niveau local.
- Le lien  permet de supprimer une liste au niveau local.

Ecran « saisie effectuée »

Menu | Contenu | Pied de page

ECECA
Élections Conseil d'École et Conseil d'Administration

Tableau de bord > Elections Parents > Résultats d'un établissement

Parents d'élèves - Résultats de l'établissement PAUL ELUARD (0180639X)

ⓘ Les résultats n'ont pas encore été transmis.

Résultats de l'établissement PAUL ELUARD (0180639X)

Rappel

Campagne	2014 - 2015
Type d'établissement	Écoles primaires
Catégorie	N/A
Commune (Département)	ANTIBES CEDEX (Alpes-Maritimes)

Participation

	Résultats bruts
Nombre d'inscrits	19
Nombre de votants	16
Nombre de suffrages exprimés	14
Nombre de votes blancs ou nuls	2
Taux de participation	84.21%

Résultats

Nombre de sièges à pourvoir	6
Nombre de sièges pourvus	6
Quotient	2.33

Répartition détaillée des sièges

Liste	Nombre de suffrages	Sièges attribués - Plus forte moyenne -	Tirage au sort / Plus âgé	Total
F.C.P.E.	10	4	0	4
P.E.E.P.	4	2	0	2
U.N.A.A.P.E.	0	0	0	0
ASSOC. LOCALES NON AFFILIEES	0	0	0	0
LISTES PARENTS NON CONSTITUEES EN ASSOC	0	0	0	0
LISTES D'UNION	0	0	0	0
TOTAL TOUTES LISTES	14	6	0	6

Modifier les résultats | Transmettre pour validation

Tableau de bord indiquant que la saisie a été effectuée mais pas encore transmise

Menu | Contenu | Pied de page

ECECA
Élections Conseil d'École et Conseil d'Administration

Tableau de bord > Établissements

Tableau de bord Établissements

6200033S - E.M.PU


Election	Avancement de la saisie	Actions
Parents 2014-2015	⚠ La saisie a été effectuée, mais pas encore transmise.	📄 ✎

Université de l'éducation supérieure

- Le pictogramme  vous offre un accès direct à la consultation des résultats.

Saisie en attente de transmission

[Menu](#) | [Contenu](#) | [Pied de page](#)



ÉduScol
Contact
Parents d'élèves
Déconnexion

ECECA

Élections Conseil d'École et Conseil d'Administration

Tableau de bord > Elections Parents > Résultats d'un Établissement

Parents d'élèves - Résultats de l'établissement PAUL ELUARD (0180639X)

Les résultats n'ont pas encore été transmis.

Résultats de l'établissement PAUL ELUARD (0180639X)

Rappel

Campagne	2014 - 2015
Type d'établissement	Écoles primaires
Catégorie	N/A
Commune (Département)	ANTIBES CEDEX (Alpes-Maritimes)

Participation

Résultats bruts	
Nombre d'inscrits	19
Nombre de votants	18
Nombre de suffrages exprimés	14
Nombre de votes blancs ou nuls	2
Taux de participation	84.21%

Résultats

Nombre de sièges à pourvoir	6
Nombre de sièges pourvus	6
Quotient	2.33

Répartition détaillée des sièges

Liste	Nombre de suffrages	Sièges attribués - Plus forte moyenne -	Tirage au sort / Plus âgé	Total
F.C.F.E.	10	4	0	4
P.E.E.P.	4	2	0	2
U.N.A.A.L.P.E.	0	0	0	0
ASSOC LOCALES NON AFFILIÉES	0	0	0	0
LISTES PARENTS NON CONSTITUÉES EN ASSOC	0	0	0	0
LISTES D'UNION	0	0	0	0
TOTAL TOUTES LISTES	14	6	0	6

[Modifier les résultats](#) | [Transmettre pour validation](#)

- A ce stade, la saisie peut encore être modifiée.

NATIONAL DU
SCOLARISME
SUPERIEUR ET DE
LA RECHERCHE

Élections Conseil d'École et Conseil d'Administration

Tableau de bord > Élections Parents > Résultats d'un établissement

Parents d'élèves - Résultats de l'établissement PAUL ELUARD (0180639X)

En attente de validation.

Résultats de rétablissement PAUL ELUARD (0180639X)

Rappel

Campagne	2014 - 2015
Type d'établissement	Écoles primaires
Catégorie	N/A
Commune (Département)	AINTRÈS CEDEX (Alpes-Jurannes)

Participation

Résultats bruts

Nombre d'inscrits	19
Nombre de votants	16
Nombre de suffrages exprimés	14
Nombre de votes blancs ou nuls	2
Taux de participation	84.21%

Résultats

Nombre de sièges à pourvoir	6
Nombre de sièges pourvus	6
Quotient	2.33

Répartition détaillée des sièges

Liste	Nombre de suffrages	Sièges attribués - Plus forte moyenne -	Tirage au sort / Plus âgé	Total
F.C.P.E	12	4	0	4
P.E.E.F.	2	2	0	2
U.N.A.A.P.E	0	0	0	0
ASSOC LOCALES NON AFFILIES	0	0	0	0
LISTES PARENTS NON CONSTITUEES EN ASSOC	0	0	0	0
LISTES D'UNION	0	0	0	0
TOTAL TOUTES LISTES	14	6	0	6

[Retour](#) [Télécharger le PV signé](#) [Transmettre le PV signé](#) [Export XML](#)

- Après transmission de la saisie ou la date limite de saisie : la saisie n'est plus possible.

2.1.3 Edition des procès verbaux

Le formulaire de saisie des résultats vous permet aussi d'éditer un procès-verbal vierge au format PDF (pour usage de brouillon). Après transmission des données, la page de consultation propose également le téléchargement du procès-verbal dûment rempli.

Il est ensuite imprimé puis signé par le président et les membres du bureau de vote, scanné en format PDF et transmis via l'application au niveau supérieur : direction des services départementaux pour validation.

En cas d'erreur le procès verbal est renvoyé par la direction des services départementaux, pour correction, via un bouton « Retour pour anomalie ».

Dans ce cas la saisie repasse à l'état « Enregistrée », et le PV signé, s'il avait été transmis, est renommé avec la mention « invalidé » et la date. Il reste disponible en consultation dans l'application.

2.1.4 Les différentes étapes du procès verbal

PV vierge

Élections Conseil d'Administration - Année 2014 - 2015 Parents d'élèves

Rappel

Académie	Corse
Commune (Département)	PORTICCIO (Corse-du-Sud)
Établissement	E.M.PU (6200033S)
Type d'établissement	Ecole primaire
Catégorie	N/A

Participation

Nombre d'inscrits	
Nombre de votants	
Nombre de suffrages exprimés (S)	
Taux de participation	0.00%

Résultats

Nombre de sièges à pourvoir (N)	
Nombre de sièges pourvus	
Quotient	

Répartition détaillée des sièges

Listes	Nombre de suffrages	Sièges attribués - plus forte moyenne	Tirage au sort	Total
F.C.P.E.	0	0	0	0
P.E.E.P.	0	0	0	0
U.N.A.P.E.	0	0	0	0
ASSOC. LOCALES NON AFFILIEES	0	0	0	0
LISTES PARENTS NON CONSTITUEES EN ASSOC	0	0	0	0
LISTES D'UNION	0	0	0	0
Total	0	0	0	0

Le président

Le bureau de vote

PV renseigné

Élections Conseil d'École - Année 2014 - 2015
Parents d'élèves

Rappel

Académie	Corse
Commune (Département)	PORTICCIO (Corse-du-Sud)
Établissement	E.M.PU (6200033S)
Type d'établissement	Ecoles primaires
Catégorie	SANS OBJET

Participation

Nombre d'inscrits	19
Nombre de votants	16
Nombre de suffrages exprimés (S)	14
Taux de participation	84,21%

Résultats

Nombre de sièges à pourvoir (N)	6
Nombre de sièges pourvus	6
Quotient	2,33

☒ Répartition détaillée des sièges

Listes	Nombre de suffrages	Sièges attribués plus forte moyenne	Tirage au sort	Total
FCPE	12	4	0	4
P.E.E.P.	2	2	0	2
U.N.A.A.P.E.	0	0	0	0
ASSOC LOCALES NON AFFILIEES	0	0	0	0
LISTES PARENTS NON CONSTITUEES EN ASSOC	0	0	0	0
LISTES D'UNION	0	0	0	0
Total	14	6	0	6

Le président

Le bureau de vote

Exportation du PV

The screenshot shows the ECECA (Élections Conseil d'École et Conseil d'Administration) web application. The header includes the ECECA logo and navigation links like 'Menu', 'Contenu', and 'Pied de page'. A sidebar on the left contains links for 'Éducol', 'Contact', 'Parents d'élèves', and 'Déconnexion'. The main content area shows the breadcrumb 'Tableau de bord > Élections Parents > Import du PV signé' and the title 'Import du PV signé pour l'établissement E.M.P.U (82006335)'. A 'Rappel' section displays a table with the following data:

Campagne	2014 - 2015
Type d'établissement	Écoles primaires
Catégorie	SANS OBJET
Commune (Département)	PORTICIO (Corse-du-Sud)

Below the table, there is a section for 'Import du fichier (format PDF uniquement)'. It features a text input field for the file name, a 'Parcourir...' button, and a 'Valider' button. A 'Retour' link is located at the bottom left of the form area.

2.1.5 Consultation des résultats des élections

Vous avez un accès en consultation sur les données de votre école. Tant que la campagne n'est pas terminée, le formulaire de filtrage permet de faire afficher les résultats calculés à partir des données saisies, transmises et/ou validées. Par défaut l'écran n'affiche que les données validées.

Après transmission des données, la page de consultation propose également le téléchargement du **procès-verbal dûment rempli**.

Ce document est ensuite imprimé puis signé par le président et les membres du bureau de vote, puis scanné en format PDF pour permettre son envoi via l'application au niveau supérieur : la direction des services départementaux ou le rectorat.

2.1.6 Statistiques générales

Les statistiques générales vous permettent de comparer les données avec celles de l'année précédente.

Elles sont sous forme d'un tableau qui présente :

- les informations concernant la participation (inscrits, votants, suffrages exprimés) et la variation par rapport à l'année précédente.

- les résultats de chaque organisation syndicale ou fédérations de parents d'élèves, les pourcentages et la variation par rapport à l'année précédente.

Exemple : taux de participation

Parents d'élèves - Statistiques de participation par département

Un astérisque * marque un champ obligatoire

* Campagne : 2014 - 2015

* Niveau de détail : par académie par département

Type d'établissement : Tous

Rechercher

Statistiques de participation par département

Département	Inscrits	Votants	Exprimés	%	Rappel N-1	Variation	Sièges à pourvoir	Sièges pourvus	%	Rappel N-1	Variation	Nb établissements exprimés / total
Ain	73104	22751	21421	31,12 %	30,42 %	0,70	414	405	97,83 %	98,31 %	-0,48	68 / 68
Aisne	67490	15866	14677	23,51 %	23,44 %	0,07	473	449	94,93 %	94,29 %	0,64	80 / 84
...

2.1.7 Edition

Cette fonctionnalité vous permet de télécharger des tableaux de statistiques et de résultats au format XLS.

Parents d'élèves - Statistiques nationales

Vous avez la possibilité de consulter l'ensemble des statistiques pour toutes les campagnes. Il est possible de consulter les statistiques sur toute la France, par académie et par département. Il est également possible de consulter les statistiques pour un établissement en particulier.

* Campagne : 2014 - 2014

Académie : Tous

Département : Tous

Type d'établissement : **ÉCOLES**

Rechercher par établissement :

Rechercher

Participation

	Nouveaux élus	%	Rappel 2012 - 2013	Variation	pourcentage	Nouveaux élus	%	Rappel 2012 - 2013	Variation
Nombre d'inscrits	912602		912194	-408		912602		912194	-408
Nombre de votants	232253		232051	-202		232253		232051	-202
Nombre de suffrages exprimés	212140		212084	-56		212140		212084	-56
Nombre de votes blancs ou nuls	47668		46987	-681		47668		46987	-681
Taux de participation	45,09%		45,07%	+0,02%		45,09%		45,07%	+0,02%

Résultats

	Nouveaux élus	%	Rappel 2012 - 2013	Variation
Nombre de sièges à pourvoir	22022		24079	-2057
Nombre de sièges pourvus	22078		22048	+30
Pourcentage de sièges pourvus	99,94%		90,92%	+9,02%

Répartition détaillée des sièges

Organisation	Nb. suffrages	%	Rappel 2012 - 2013	Variation	Nb. sièges	%	Rappel 2012 - 2013	Variation
F.C.P.E.	89322	14,81%	8,98%	+5,83%	2666	15,14%	17,2%	-1,06%
F.F.E.P.	96474	2,67%	2,72%	-0,05%	5192	2,37%	2,49%	-0,12%
U.N.A.F.P.E.	63821	1,64%	1,67%	-0,03%	3718	1,68%	1,56%	+0,12%
ASSOC. LOCALES NON AFFILIÉES	251221	11,59%	11,95%	-0,36%	31611	15,34%	11,99%	+3,35%
LISTES PARENTS NON CONSTITUÉES EN ASSOC.	219726	33,21%	33,66%	-0,45%	15939	39,86%	33,62%	+6,24%
LISTES D'UNION	28866	7,76%	8,42%	-0,66%	1221	5,48%	9,79%	-4,31%
TOTAL TOUTES ORGANISATIONS	372169				22078			

Export XLS